

Πρόγραμμα για την καλλιέργεια των ΟΠΩΡΟΦΟΡΩΝ για 10 στρέμματα

	Στάδια ανάπτυξης BBCH	ΠΡΟΪΟΝ	ΠΟΣΟΤΗΤΑ/ ΕΚΤΑΡΙΟ
	Σταθεροποίηση του εδάφους: Στην έναρξη της περιόδου ανάπτυξης	Ενεργοποιητής Εδάφους ak 1741 Ενεργοποιητής Εδάφους ak 1742 Ενεργοποιητής Εδάφους ak 1743	300gr 300ml 300gr
C, C3	Με τα πρώτα μάτια	Ενισχυτικό Φυτών ap 3061	100ml
E,E3	Μετά την εμφάνιση των πρώτων μπουμπουκιών	Ενισχυτικό Φυτών ap 3061 + Αναζωογονητικό Φυτών ap 3342	100ml 100gr
	Μετά την εμφάνιση των πρώτων μπουμπουκιών	Ενεργοποιητής Εδάφους ak 1741 Ενεργοποιητής Εδάφους ak 1742 Ενεργοποιητής Εδάφους ak 1743	200gr 200ml 200gr
F,F2	Στην πλήρη ανθοφορία	Ενισχυτικό Φυτών ap 3061 + Ενισχυτικό Φυλλώματος ap 3141 + Αναζωογονητικό Φυτών ap 3342	100ml 100gr 100gr
H	Όταν πέσουν τα πέταλα	Ενισχυτικό Φυτών ap 3061 + Ενισχυτικό Φυλλώματος ap 3141 + Αναζωογονητικό Φυτών ap 3342	100ml 100gr 100gr
I	Με τους πρώτους καρπούς	Ενισχυτικό Φυτών ap 3061 + Ενισχυτικό Φυλλώματος ap 3141 + Υποκατάστατο Μυκητοκτόνου F1 ap 3242	100ml 100gr 100gr
J	Όταν οι καρποί είναι σαν ρεβύθι	Ενισχυτικό Φυτών ap 3061 +Υποκατάστατο Μυκητοκτόνου F1 ap 3242 + Αναζωογονητικό Φυτών ap 3342	100ml 100gr 100gr
	Όταν οι καρποί είναι ώριμοι	Ενισχυτικό Φυτών ap 3061 + Αναζωογονητικό Φυτών ap 3342	100ml 100gr
	Σταθεροποίηση του εδάφους: Το φθινόπωρο μετά την συγκομιδή	Ενεργοποιητής Εδάφους 1,2,3 ak 1740	300gr 300ml 300gr

Προετοιμασία των προϊόντων :

Για όλα τα προϊόντα είναι προτιμότερο το μίγμα νερού και προϊόντος να προετοιμαστεί 12 ώρες πριν την χρήση.
Λαμβάνοντας υπόψη ότι η ποσότητα νερού που χρειάζεται για την κάλυψη ενός εκταρίου είναι 200 με 400 λίτρα , είναι ευκολότερο να αναμειξουμε το προϊόν με μικρότερη ποσότητας νερού (10 με 20 λίτρα) και 12 ώρες μετά να προσθέσουμε αυτό το μίγμα στην δεξαμενή που θα χρησιμοποιήσουμε για τον ψεκασμό ή το πότισμα.

Αποθήκευση :

Τα προϊόντα πρέπει να φυλάσσονται σε κρύο, ξηρό μέρος τουλάχιστον ένα μέτρο μακριά από ισχυρά ηλεκτρομαγνητικά πεδία.
Τα προϊόντα πρέπει να αποθηκεύονται πάνω σε ξύλο ή πλαστικό και όχι κατευθείαν πάνω στο έδαφος ή πάνω σε μέταλλο.




Υλικά:

Συνιστάται η ανάδευση των συστατικών στην δεξαμενή να γίνεται με ειδικούς αναδευτήρες για να αποφεύγεται η στερεοποίηση των προϊόντων. Εάν τα προϊόντα κατακαθίσουν αδιάλυτα στον πυθμένα της δεξαμενής, θα πρέπει να αναδευτούν καλά μέχρι να διαλυθούν, και κατόπιν να τα χρησιμοποιήσετε.

Για την εφαρμογή του ενεργοποιητή εδάφους συνιστάτε ο καλός καθαρισμός της δεξαμενής πριν τον ψεκασμό.

Παράλληλη χρήση :

Πολύ γεωργοί βιολογικών καλλιέργειών χρησιμοποιούν τα προϊόντα Plocher σε συνδυασμό και με άλλα επιτρεπόμενα προϊόντα (βάση των κανονισμών).
Επίσης τα προϊόντα Plocher μπορούν να χρησιμοποιηθούν σε συνδυασμό και με άλλα προϊόντα της συμβατικής γεωργίας. Πειράματα έδειξαν ότι σε αυτές τις περιπτώσεις είναι εφικτή η μείωση των συμβατικών από 20% έως και 30%.



Επιπρόσθετες εφαρμογές:

Για δένδρα με συγκεκριμένο πρόβλημα, ακολουθήστε τις παρακάτω αναλογίες :

Όνομασία Προϊόντος	Ποσότη- τα/ δένδρο
ak 1740 Ενεργοποιητής εδάφους	5g 5ml 5g
ap 3141 Αναζωογονητικό Φύλλων	7g
ap 3061 Ενισχυτικό Φυτών	8g
Υποκατάστατο μυκητοκτόνου F1 ap 3242	5ml